

TEMAT ZBIÓRKI: „Świat sam sobie nie da rady, segregujmy więc odpady”**CEL:** Przypomnienie 6 punktu Prawa Harcerskiego – Harcerz miłuje przyrodę i stara się ją poznać**ZAMIERZENIA:** Po zakończeniu zbiórki harcerz będzie:

- Umiał opowiedzieć własnymi słowami co dla niego znaczy, że harcerz miłuje przyrodę i stara się ją poznać
- Wiedział, jak prawidłowo segregować śmieci
- Znał sposoby na zmniejszenie produkcji odpadków
- Wyrobi w sobie pożyteczne nawyki segregowania śmieci

CZAS: 90 min**POTRZEBNE MATERIAŁY:** tekst nowej piosenki, domino, zdjęcia koszy, śmieci**PRZEBIEG ZBIÓRKI:** Zbiórkę najlepiej zorganizować podczas akcji Sprzątanie Świata

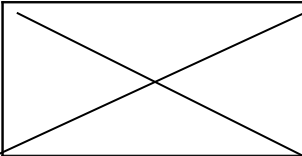






Treści ☺	Forma ☺	Czas ☺	Materiały ☺
1. Obrzędowe rozpoczęcie		5 min	
2. Jak dobrze żyć na czystej ziemi	Gawęda	5min	
3. Nauka piosenki	Piosenka	10 min	Tekst nowej piosenki
4. Trudne słowo recykling? – Zastanawiamy się wspólnie, czy wszystkich odpadów da się uniknąć/co robić z tymi, które powstają/co oznacz słowo recykling	Dyskusja Burza mózgów	5 min	Szary papier Pisaki
5. Co wrzucamy do kolorowych pojemników?	Gra - domino	10 min	Domino
6. Przyporządkowanie odpadków do kosza – turniej Zastępy rywalizują pomiędzy sobą o to, kto dokładniej posegreguje przygotowane śmieci.	Turniej	10 min	Zdjęcia koszy do segregacji Śmieci
7. Nic nie może się zmarnować – konkurs na wymyślenie nowego zastosowania dla wylosowanego śmiecia (np. 10 nowych zastosowań dla butelki po oranżadzie) lub konkurs na naj... konstrukcję z odpadków.	Burza mózgów „Majsterka”	20 min	Kartki i pisaki/ Śmieci
8. Przerywnik	Piosenka	10 min	
9. Jak postępować, by produkować mniej śmieci? Zastępy wypisują swoje pomysły na dużej planszy, która zawieszona zostanie w harcówce. Każdy wybiera sobie jeden z pomysłów nad którym szczególnie będzie chciał popracować do następnej zbiórki.	Burza mózgów Praca w zastępach	5 min	
10. Podsumowanie zbiórki			
11. Zakończenie			

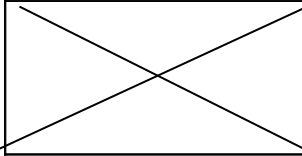


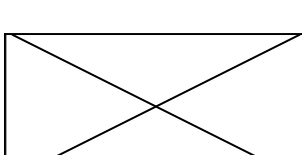

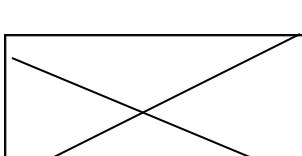



Przydatna strona: <http://www.recykling.pl/recykling/>

Uwaga!: Zbiórkę warto przeprowadzić we wrześniu, kiedy odbywa się Światowe Sprzątanie Świata. Drużyna może przyłączyć się do tej akcji.

ZAŁĄCZNIKI:

ZAŁĄCZNIK - DOMINO

	gazety, książki i inny papier
	Butelki kolorowe
	ścinki drukarskie
	słoiki
	Plastikowe butelki
	kartony po płynnej żywności typu tetrapak
	Foliowe torby
	żarówki

	puste butelki plastikowe po kosmetykach i środkach czystości
	opakowania stalowe i aluminiowych (puszki, pudełka, folie itp).
	opakowania po lekach,
	tektura
	tapety
	Kubki po jogurtach
	szyby
	talerze
	Worki papierowe



Puszki po farbie